

## **¡Comprueba su talla!**

La mayoría de los trastornos del crecimiento en los pies de los niños están causados por zapatos inadecuados. Es necesario evitar este tipo de trastorno del crecimiento y sus consecuencias tardías.

Al probar los zapatos infantiles existe el problema de que los niños no pueden hacer una manifestación irrefutable sobre si un zapato le viene bien o no.

Después resulta difícil comprobar si los zapatos en uso todavía caben bien. Es tarde pensar en la compra de un par nuevo cuando ya han aparecido rojeces en los dedos de los niños o tras el desgaste visible de un zapato.

Con este medidor de pies podrá determinar exactamente la longitud del pie de su niño y la longitud interior real del zapato que necesita.

Coloque el talón en la zona delimitada, y donde le llegue la punta del dedo gordo del pie al niño, a continuación ponga su dedo índice de la mano en horizontal (para dejarle un centímetro como mínimo de holgura entre el dedo y la punta del zapato) y ahí le marcará la talla ideal que debe calzar el niño. Recuerda, elige el medidor correspondiente a su marca para conocer la talla exacta de tu hijo.

## **Check your Size!**

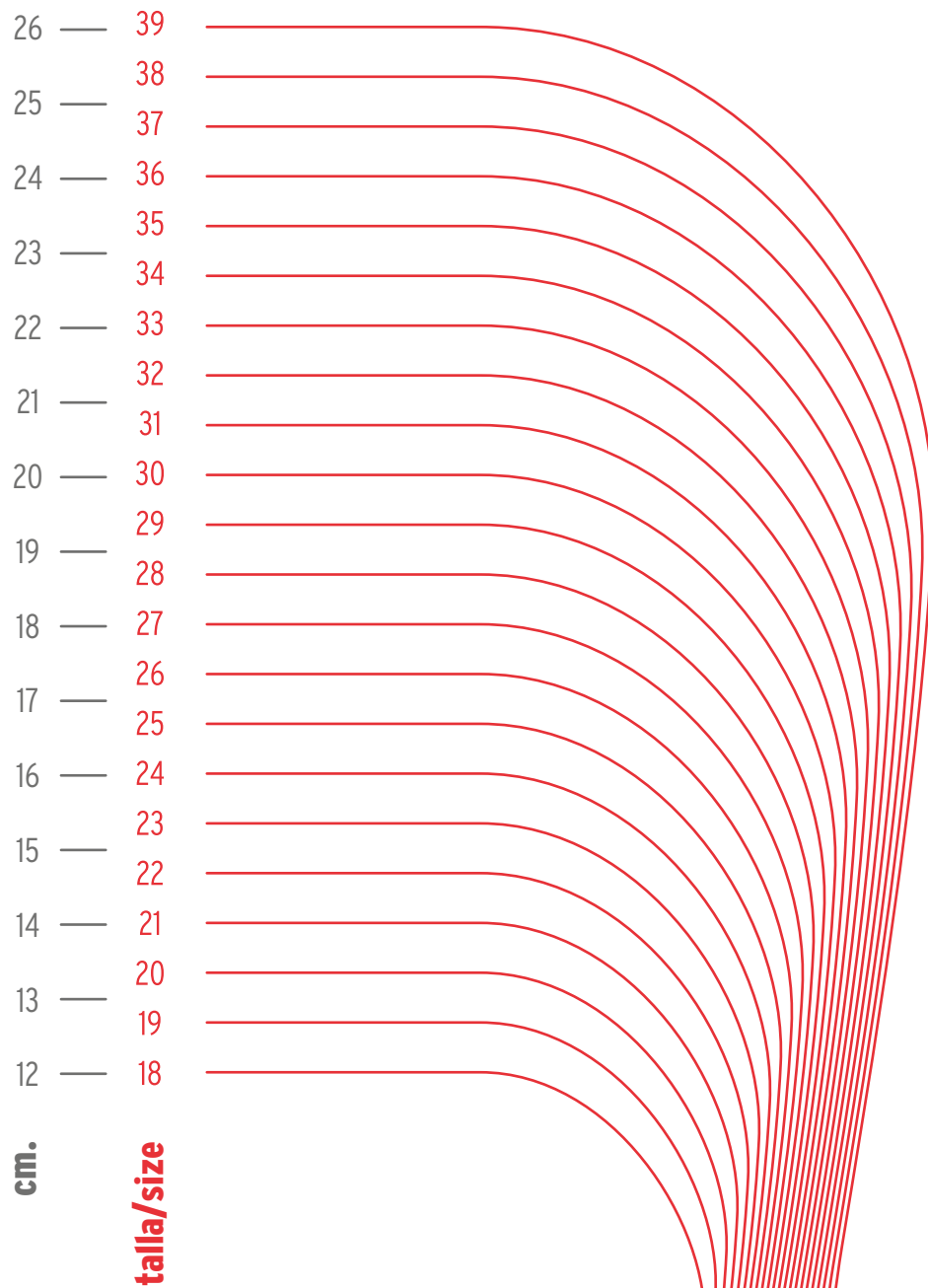
Most growth disorders in children's feet are caused by improper shoes. You need to avoid this kind of growth disorder and its late consequences.

When trying children's shoes there is the problem that children can't make a compelling statement about whether a shoe suits them or not. It's also difficult to check if the shoe still fits after a while. When the shoe starts to show signs of wear and tear, or when the child shows redness on the fingers, it's too late to think about a new.

With this shoe meter you will be able to determine the exact length of your child foot, and the real interior length of the shoe you need.

Place the heel on the shadowed area, and where the tip of the big toe of your child, put your hand index finger horizontally (to leave at least a centimetre of clearance between the finger and the tip of the shoe) and that will mark the ideal size your child should fit. Remember to choose the appropriate gauge for your brand, to know the exact size of your child.





**Medidor de Pies**

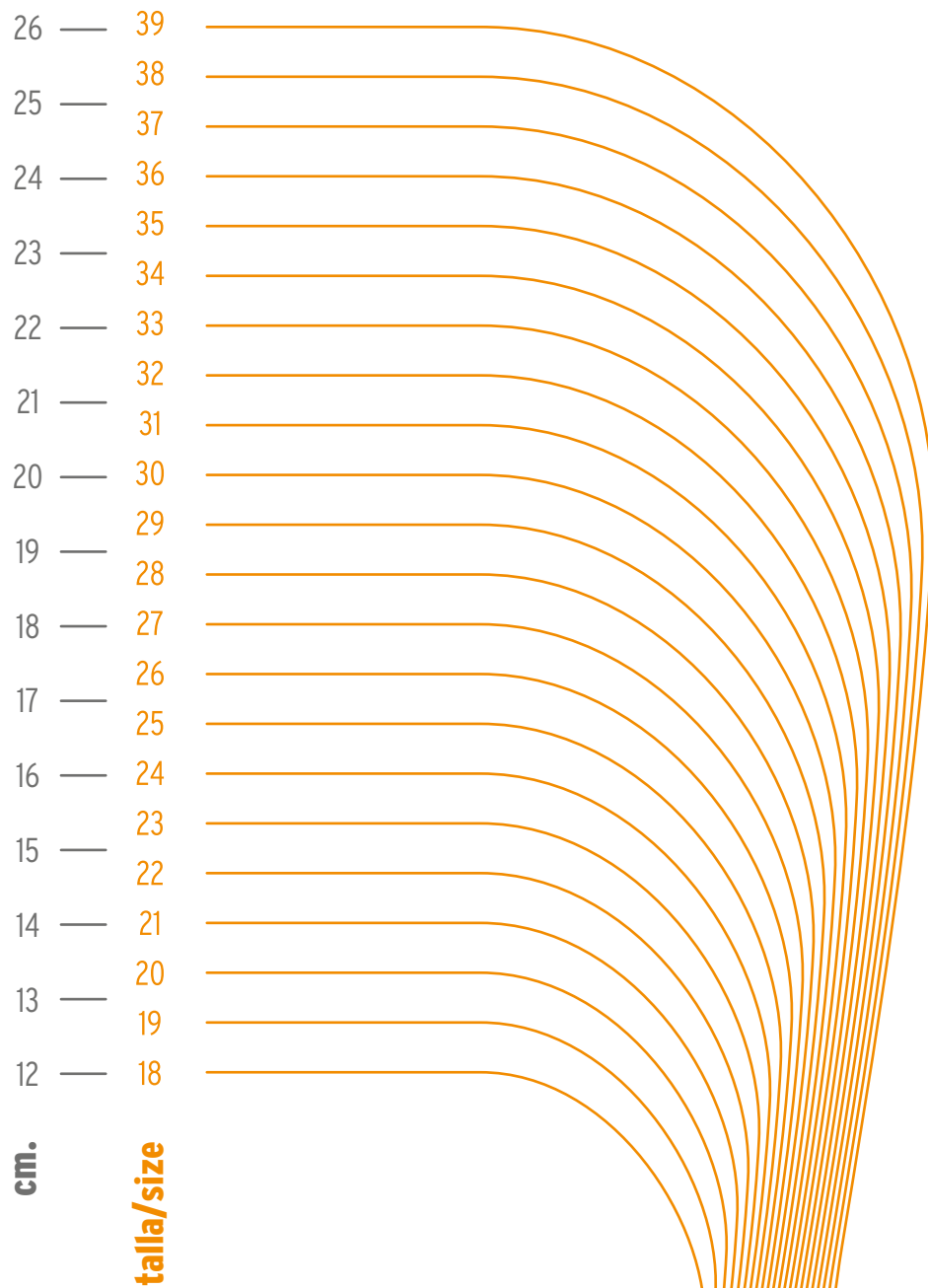
Equivalencias admitidas entre los distintos sistemas del mercado europeo del calzado.  
NO REDUCIR AL IMPRIMIR.

**Feet Meter**

Equivalences admitted between different footwear european systems market.  
DO NOT REDUCE THE PRINT.



TALÓN / HEEL



**Medidor de Pies**

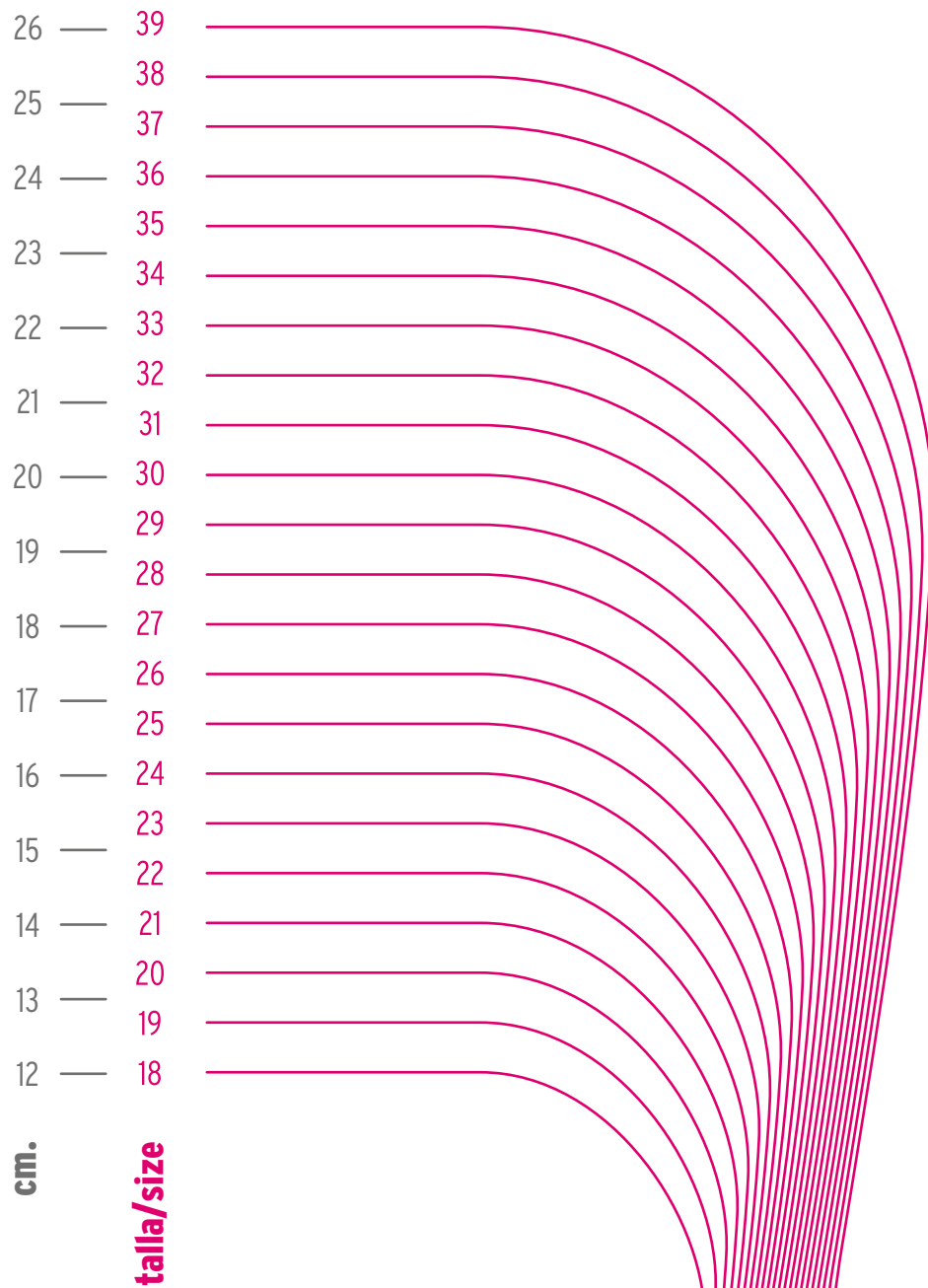
Equivalencias admitidas entre los distintos sistemas del mercado europeo del calzado.  
NO REDUCIR AL IMPRIMIR.

**Feet Meter**

Equivalences admitted between different footwear european systems market.  
DO NOT REDUCE THE PRINT.



TALÓN / HEEL



**Medidor de Pies**

Equivalencias admitidas entre los distintos sistemas del mercado europeo del calzado.  
NO REDUCIR AL IMPRIMIR.

**Feet Meter**

Equivalences admitted between different footwear european systems market.  
DO NOT REDUCE THE PRINT.



TALÓN / HEEL